

SOPAL



www.fonciere.com



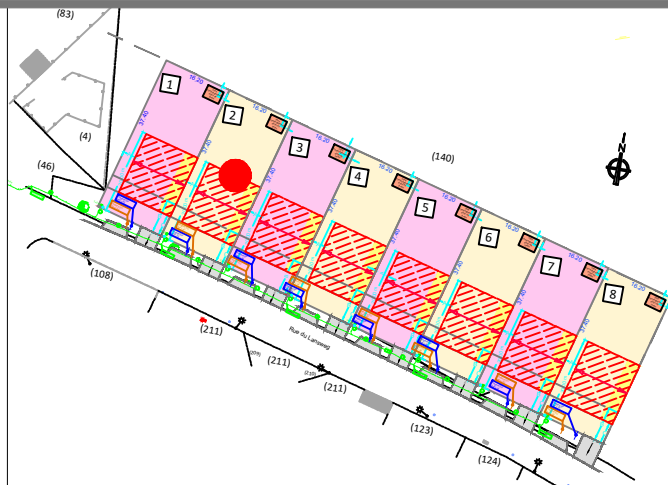
Maîtrise d'oeuvre VRD
2 Rue de l'Artisanat
59180 CAPPELLE LA GRANDE

Commune de CRAYWICK
Rue du Lansweg











LOT 2

PLAN INDIVIDUEL DE VENTE

Situation du lot



Légende

-  Zone Constructible
-  Sens du faitage
-  Eloignement des limites séparatives possible
-  Recul h/2 - 3m mini
-  Recul de 8m maxi
-  Recul de 5m mini
-  Distance d'un mètre par rapport à la limite séparative spécifique à l'implantation de l'abri de jardin
-  Regard de branchement EP
-  Regard de branchement EU
-  Coffrets réseaux divers

