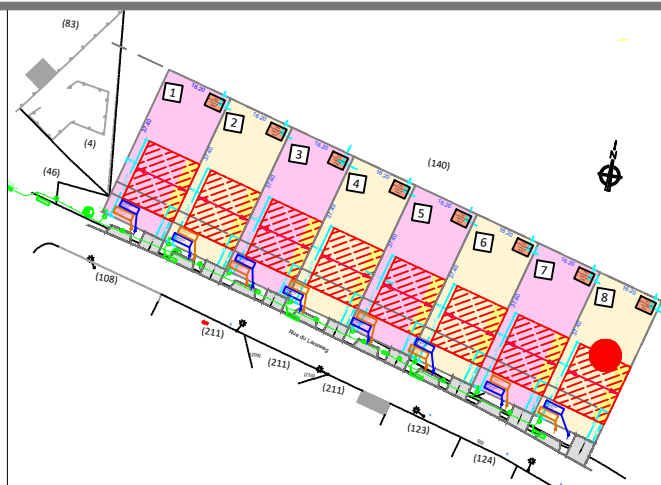


Commune de CRAYWICK  
Rue du Lansweg











# LOT 8

## PLAN INDIVIDUEL DE VENTE

### Situation du lot



### Légende

- |   |  |   |                          |
|---|--|---|--------------------------|
|  | Zone Constructible   |  | Regard de branchement EP |
|  | Sens du faitage  |  | Regard de branchement EU |
|  | Eloignement des limites séparatives possible   |  | Coffrets réseaux divers  |
|  | Recul h/2 - 3m mini  |   |                          |
|  | Recul de 8m maxi   |   |                          |
|  | Recul de 5m mini   |   |                          |
|  | Distance d'un mètre par rapport à la limite séparative spécifique à l'implantation de l'abri de jardin |   |                          |

